

DIVE LIVE



GUIDE POUR LES ENTRAÎNEURS·EUSES

ÉDITION N° 1
5 DÉCEMBRE 2025

Télécharge l'application « Dive Live » de « Scores and More LLC »

Disponible dans « [Google Play Store](#) » et « [Apple App Store](#) »



Inscris-toi et rejoins ton équipe/club.

Tu dois maintenant créer ton compte personnel et trouver ton équipe/club. Voici les étapes à suivre :

Lance l'application « Dive Live » et crée ton compte personnel

- Clique sur « Sign Up »

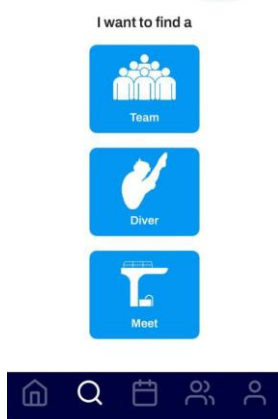
- Remplis tous les champs
- Clique sur « Sign Up »

Tu peux maintenant t'inscrire

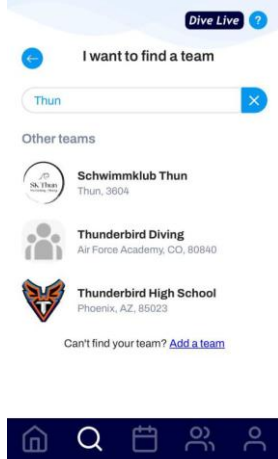
- Saisis ton « e-mail »
- Crée un « Password » (mot de passe)
- Clique sur « Log In »



- Clique sur « Find a team, diver or meet »



- Clique sur « Team »



Recherche ton équipe/club

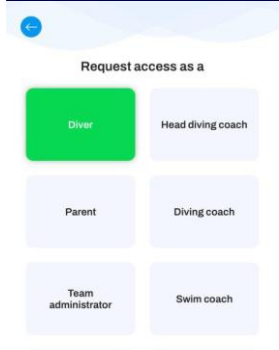
- o Exemple :

- Schwimmklub Thun
- Verein Zürcher Wasserspringer

- Clique sur ton équipe/club

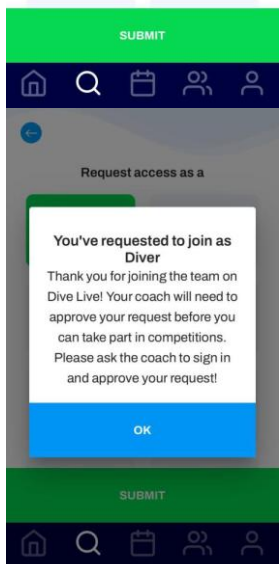


- Clique sur « JOIN »



- Clique sur « Diver » (Si tu es un-e athlète 😊)
Les entraîneurs-euses, parents, etc. sont priés de choisir la case correspondante.

- Clique sur « SUBMIT »

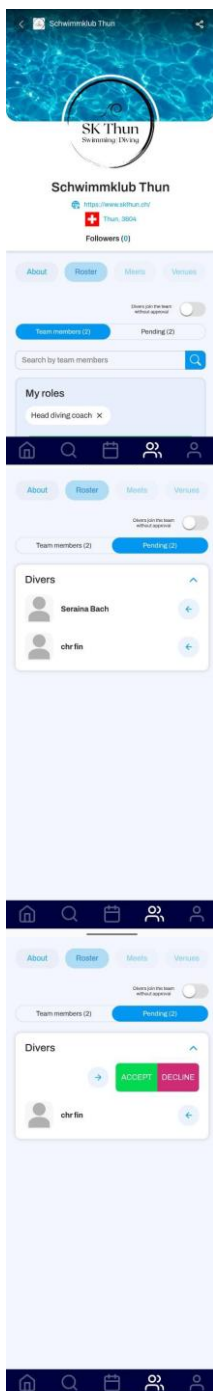



- Clique sur « OK »

↓ Continuer avec : Comment puis-je traiter les demandes des athlètes ?

Accepter des demandes d'athlètes

Lance l'application « Dive Live » et connecte-toi.



- Clique sur le symbole 

- Clique sur «Roster»



- Clique sur « Pending (XY) »




- Clique sur la flèche derrière le nom 

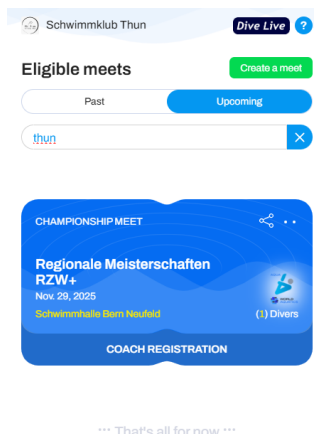
- Clique sur « ACCEPT »

↓ Continuer avec : Comment inscrire mes athlètes à une compétition ?

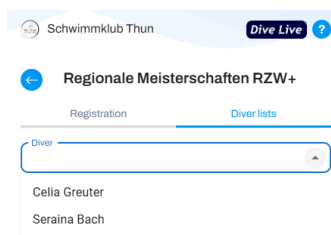
Compétition – Enregistre tes athlètes (inscription uniquement par l'entraîneur-euse)



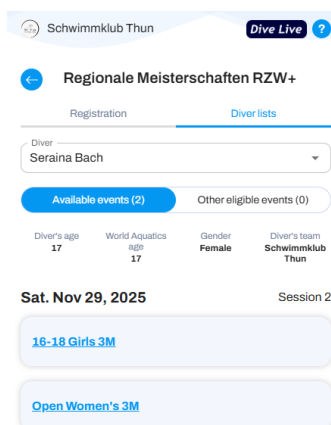
- Clique sur le symbole 



- Clique sur « Upcoming »
- Recherche la compétition
- Clique sur « Coach Registration »

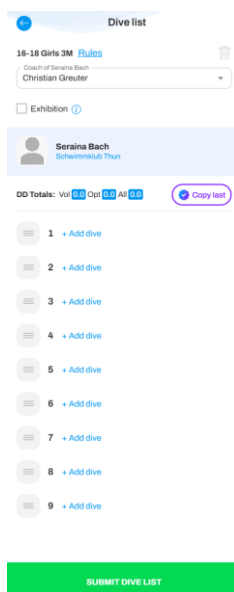


- Clique sur « Diver lists »
- Tous tes athlètes apparaissent dans la liste
- Choisi un-e athlète



Voici les disciplines possibles pour l'athlète concerné-e

- Clique sur la discipline dans laquelle il/elle concourra



- Ajouter un plongeur → « + Add dive at the end »
- Cliquez sur « Submit dive list »

Modifier les liste de plongeur pour un-e athlète :

- Même procédure que pour « **Accepter des demandes d'athlètes** »
- à la fin, le plongeur existant peut être sélectionné et modifier
- finalement, il reste que d'actualiser la liste de plongeur